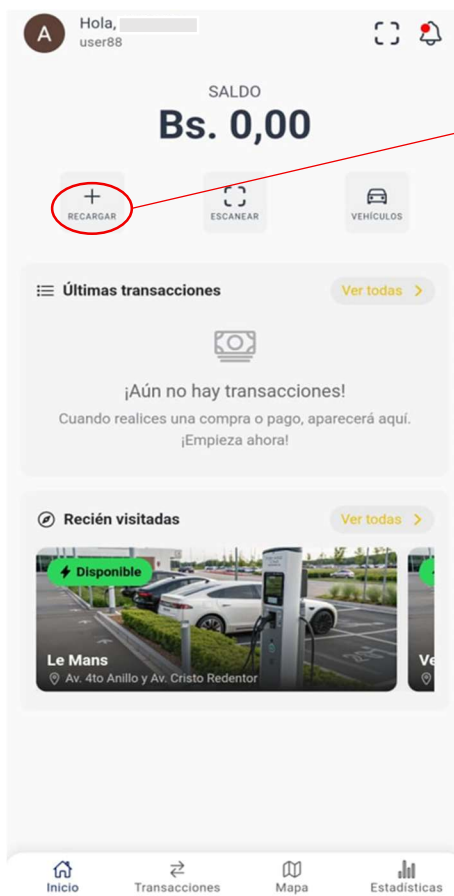
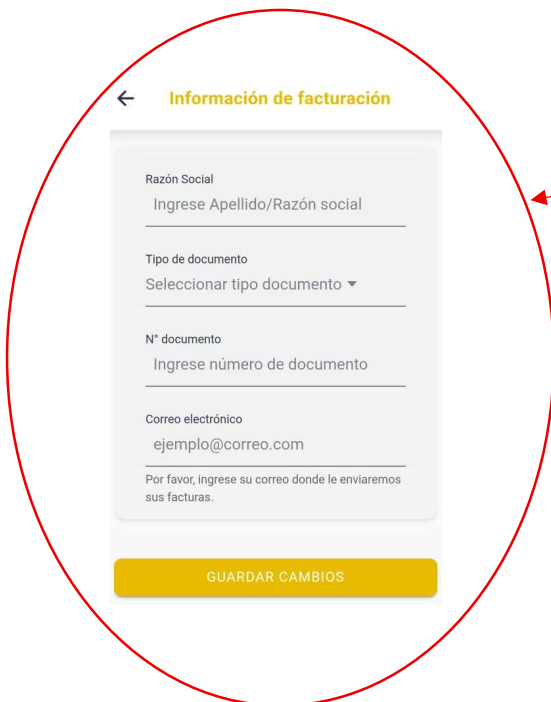
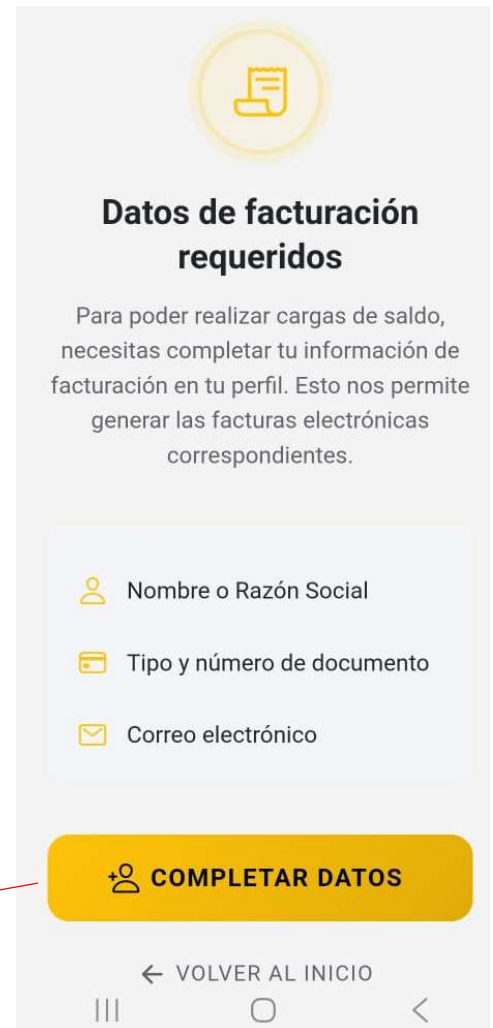


## PASO 1



SELECCIONAR "RECARGA"  
PARA COMPRA DE CREDITO

## PASO 2



IMPORTANTE LLENAR LOS DATOS PARA  
LA EMISION DE LA FACTURA.

POSTERIORMENTE PODRA MODIFICAR O  
ACTUALIZAR SUS DATOS DE  
FACTURACIÓN.

### PASO 3

← Cargar saldo

Electrolinera  
EGSA ▾

Monto a cargar  
10 Bs

10 20 50 100

Generar QR de Pago

**Información de Facturación**  
Esta transacción se facturará automáticamente con los siguientes datos:

- NOMBRE/RAZÓN SOCIAL
- CORREO ELECTRÓNICO
- TIPO DE DOCUMENTO
- NÚMERO DE IDENTIFICACIÓN TRIBUTARIA
- NÚMERO DE DOCUMENTO

MODIFICAR DATOS DE FACTURACIÓN

SELECCIONAR “EGSA” PARA RECARGAS EN SANTA CRUZ DE LA SIERRA.

COLOCAR O SELECCIONAR EL MONTO DE COMPRA DE CREDITO.

UNA VEZ GENERADO EL QR, PAGAR CON LA BANCA DE SU PREFERENCIA.

### PASO 4

POSTERIOR AL PAGADO REALIZADO, SELECCIONE LA OPCIÓN 'VERIFICAR PAGO' Y REVISE EL SALDO. POSTERIORMENTE, PROCEDER CON LA CARGA DE SU VEHÍCULO.

Hola, user88

SALDO  
**Bs. 10,00**

RECARGAR ESCANEAR VEHICULOS

Últimas transacciones Ver todas >

- Recarga de crédito Bs. 10,00 08/10/2025 12:15 Completado
- Recarga de crédito Bs. 10,00 08/10/2025 12:12 Pendiente

Recién visitadas Ver todas >

Disponible

Le Mans  
Av. 4to Anillo y Av. Cristo Redentor